

digiKer



CON RESPALDO DE:
SAMBORO

Pisos • Azulejos • Fachaletas

CATÁLOGO fachaletas

—
VERSIÓN No. 4

SIMBOLOGÍA



Mate



Brillante



Textura

DIGITile 

INTER[lock]

¡PUEDES ESCANEAR EL CÓDIGO QR PARA OBTENER LA FICHA TÉCNICA DE CADA PRODUCTO!



*LAS MEDIDAS SON EN TAMAÑO NOMINAL / LOS TONOS PUEDEN VARIAR CONFORME A LA PIEZA REAL.

ÍNDICE

FORMATO 7x21



ÁRTICA
Página 6



MEDELLÍN
Página 7



SUBWAY
Página 8-14

FORMATO 10x66



CALI
Página 16-18

FORMATO 20x66




LANZAROTE
Página 20-24

FORMATO 36x50



ALABASTRO
Página 26-28



CALPE
Página 29-30




CANTO
Página 31-33




ALPES
Página 34-37




BRICK
Página 38-40



CUZCO
Página 41




CALACATTA
Página 42



ELDA
Página 43-48



ESTATUARIO
Página 49



CARTAGENA
Página 50-54

ESPECIFICACIONES Y GUÍAS

GUÍA DE COLOCACIÓN
Página 56-57

ESPECIFICACIONES TÉCNICAS
Página 58

EMBALAJE
Página 60

ÍNDICE

FORMATO 7x21 cm / 3x8"

MODELO	COLOR	MATE	BRILLANTE	TEXTURA	PÁGINA
ÁRTICA	Blanco		•		6
MEDELLÍN	Terracota	•			7
SUBWAY	Blanco		•		8
SUBWAY	Blanco	•			9
SUBWAY	Cobalto		•		10
SUBWAY	Negro		•		11
SUBWAY	Negro	•			12
SUBWAY	Pistacho		•		13
SUBWAY	Rojo		•		14

FORMATO 10x66 cm / 4x26"

MODELO	COLOR	MATE	BRILLANTE	TEXTURA	PÁGINA
CALI	Caldera	•		•	16
CALI	Gris	•		•	17
CALI	Noce	•		•	18

FORMATO 20x66 cm / 8x26"

MODELO	COLOR	MATE	BRILLANTE	TEXTURA	PÁGINA
LANZAROTE	Crema	•		•	20
LANZAROTE	Grafito	•		•	21
LANZAROTE	Ocre	•		•	22
LANZAROTE	Óxido	•		•	23
LANZAROTE	Terra	•		•	24

FORMATO 36x50 cm / 14x20"

MODELO	COLOR	MATE	BRILLANTE	TEXTURA	PÁGINA
ALABASTRO	Cobre	•		•	26
ALABASTRO	Gris	•		•	27
ALABASTRO	Rodeno	•		•	28
CALPE	Arena	•		•	29
CALPE	Gold	•		•	30

FORMATO 36x50 cm / 14x20"

MODELO	COLOR	MATE	BRILLANTE	TEXTURA	PÁGINA
CANTO	Grafito	•		•	31
CANTO	Mix	•		•	32
CANTO	Terra	•		•	33
ALPES	Gris	•		•	34
ALPES	Marrón	•		•	35
ALPES	Mix		•	•	36
ALPES	Mix	•		•	37
BRICK	Mix	•		•	38
BRICK	Terracota		•	•	39
BRICK	Terracota	•		•	40
CUZCO	Beige	•		•	41
CALACATTA	Gold		•	•	42
ELDA	Blanco	•		•	43
ELDA	Cobre		•	•	44
ELDA	Cobre	•		•	45
ELDA	Gris	•		•	46
ELDA	Mix		•	•	47
ELDA	Mix	•		•	48
ESTATUARIO	Gris		•	•	49
CARTAGENA	Blanco	•		•	50
CARTAGENA	Negro	•		•	51
CARTAGENA	Old cotto	•		•	52
CARTAGENA	Old gray	•		•	53
CARTAGENA	Old smoke	•		•	54
GUÍA DE INSTALACIÓN					56-57
ESPECIFICACIONES TÉCNICAS					58
EMBALAJES					60

ÁRTICA blanco



Tamaño: 7x21 cm / 3x8"

Acabado: Brillante

PEI: 2

VM: 1

Caras: 1

Sisa sugerida: Blanco, gris acero, negro



PEGATEC
ALMEDIOS CERÁMICOS PLUS



MEDELLÍN

terracota



Tamaño: 7x21 cm / 3x8"

Acabado: Mate

PEI: 3

VM: 4

Caras: 16

Sisa sugerida: Adobe, chocolate, gris acero, rojo ladrillo



SUBWAY

blanco brillante



Tamaño: 7x21 cm / 3x8"

Acabado: Brillante

PEI: 3

VM: 1

Caras: 1

Sisa sugerida: Blanco, gris acero, negro



PEGATEC
ALBANO CERAMIC PLUS



SUBWAY

blanco mate

—



Tamaño: 7x21 cm / 3x8"

Acabado: **Mate**

PEI: 3

VM: 1

Caras: 1

Sisa sugerida: **Blanco, gris acero, negro**



SUBWAY

cobalto



Tamaño: 7x21 cm / 3x8"

Acabado: Brillante

PEI: 3

VM: 1

Caras: 1

Sisa sugerida: Blanco, gris acero, negro



PEGATEC
ALIMENTO CERÁMICO PLUS



SUBWAY

negro brillante



Tamaño: 7x21 cm / 3x8"

Acabado: Brillante

PEI: 3

VM: 1

Caras: 1

Sisa sugerida: Blanco, gris acero, negro




PEGATEC
ALMEIDA CERÁMICO PLUS



SUBWAY

negro mate



Tamaño: 7x21 cm / 3x8"

Acabado: Mate

PEI: 3

VM: 1


Caras: 1

Sisa sugerida: Blanco, gris acero, negro



SUBWAY

pistacho



Tamaño: 7x21 cm / 3x8"

Acabado: Brillante

PEI: 3

VM: 1

Caras: 1

Sisa sugerida: Beige, blanco



PEGATEC
ALIMENTO CERÁMICO PLUS



SUBWAY

rojo



Tamaño: 7x21 cm / 3x8"

Acabado: Brillante

PEI: 3

VM: 1

Caras: 1

Sisa sugerida: Blanco, gris acero, rojo ladrillo



PEGATEC
ADHESIVO CERÁMICO PLUS




SUBWAY NEGRO

7x21 cm / 3x8"



CALI

caldera



Tamaño: 10x66 cm / 4x26"

Acabado: **Mate**

PEI: 3


VM: 3

Caras: 16

Sisa sugerida: **Adobe**



CALI gris



Tamaño: 10x66 cm / 4x26"

Acabado: **Mate**

PEI: 3

VM: 3

Caras: 16

Sisa sugerida: Gris acero




PEGATEC
ADHESIVO CERÁMICO PLUS



CALI

noce



Tamaño: 10x66 cm / 4x26"

Acabado: **Mate**

PEI: 3

VM: 3

Caras: 16

Sisa sugerida: **Arena, beige, champagne**



CALI GRIS

10x66 cm / 4x26"



LANZAROTE

crema



Tamaño: 20x66 cm / 8x26"

Acabado: **Mate**

PEI: 3

VM: 3

Caras: 16

Sisa sugerida: **Beige, champagne**




PEGATEC
ANTONIO CERAMICO PLUS



LANZAROTE

grafito



Tamaño: 20x66 cm / 8x26"

Acabado: **Mate**

PEI: 3

VM: 3

Caras: 16

Sisa sugerida: Gris acero



PEGATEC
ADHESIVO CERÁMICO PLUS



LANZAROTE

ocre



Tamaño: 20x66 cm / 8x26"

Acabado: **Mate**

PEI: 3

VM: 3

Caras: 16

Sisa sugerida: Beige, champagne





PEGATEC
ANTONIO CERAMICO PLUS



LANZAROTE

Óxido



Tamaño: 20x66 cm / 8x26"

Acabado: **Mate**

PEI: 3

VM: 3

Caras: 16

Sisa sugerida: Chocolate, gris acero



PEGATEC
ADHESIVO CERÁMICO PLUS



LANZAROTE

terra



Tamaño: 20x66 cm / 8x26"

Acabado: **Mate**

PEI: 3

VM: 3

Caras: 16

Sisa sugerida: Gris acero



PEGATEC
ANTONIO CERAMICO PLUS



LANZAROTE GRIS

20x66 cm / 8x26"



ALABASTRO cobre



Tamaño: 36x50 cm / 14x20"

Acabado: Mate

PEI: 4

VM: 3

Caras: 16

Sisa sugerida: Adobe



PEGATEC
ADHESIVO CERAMICO PLUS



ALABASTRO

gris



Tamaño: 36x50 cm / 14x20"

Acabado: Mate

PEI: 4

VM: 3

Caras: 16

Sisa sugerida: Gris acero



PEGATEC
ADHESIVO CERÁMICO PLUS



ALABASTRO rodeno



Tamaño: 36x50 cm / 14x20"

Acabado: Mate

PEI: 4

VM: 3

Caras: 16

Sisa sugerida: Champagne



PEGATEC
ADHESIVO CERÁMICO PLUS



CALPE arena



Tamaño: 36x50 cm / 14x20"

Acabado: Mate

PEI: 4

VM: 3

Caras: 16

Sisa sugerida: Arena



PEGATEC
ADHESIVO CERAMICO PLUS



CALPE gold



Tamaño: 36x50 cm / 14x20"

Acabado: Mate

PEI: 4

VM: 3

Caras: 16

Sisa sugerida: Arena



PEGATEC
ADHESIVO CERÁMICO PLUS



CANTO grafito



Tamaño: 36x50 cm / 14x20"


Acabado: Mate

PEI: 4

VM: 3

Caras: 16

Sisa sugerida: Gris acero



CANTO mix

—



Tamaño: 36x50 cm / 14x20"

Acabado: Mate

PEI: 4

VM: 3

Caras: 16

Sisa sugerida: Gris acero



CANTO terra



Tamaño: 36x50 cm / 14x20"

Acabado: Mate

PEI: 4

VM: 3

Caras: 16

Sisa sugerida: Gris acero



ALPES gris



Tamaño: 36x50 cm / 14x20"

Acabado: Mate

PEI: 4

VM: 3

Caras: 16

Sisa sugerida: Gris acero



ALPES marrón



Tamaño: 36x50 cm / 14x20"
Acabado: Mate
PEI: 4
VM: 3
Caras: 16
Sisa sugerida: Arena, champagne



ALPES

mix brillante



Tamaño: 36x50 cm / 14x20"

Acabado: Brillante

PEI: 4

VM: 3

Caras: 16

Sisa sugerida: Arena, champagne



PEGATEC
ADHESIVO CERÁMICO PLUS



ALPES

mix mate



Tamaño: 36x50 cm / 14x20"

Acabado: Mate

PEI: 4

VM: 3

Caras: 16

Sisa sugerida: Arena, champagne



PEGATEC
ADHESIVO CERAMICO PLUS



BRICK mix

—



Tamaño: 36x50 cm / 14x20"

Acabado: Mate

PEI: 3

VM: 3

Caras: 16

Sisa sugerida: Gris acero




PEGATEC
ADHESIVO CERÁMICO PLUS



BRICK

terracota brillante



Tamaño: 36x50 cm / 14x20"

Acabado: Brillante

PEI: 3

VM: 2

Caras: 4

Sisa sugerida: Gris acero



PEGATEC
ADHESIVO CERÁMICO PLUS



BRICK terracota mate



Tamaño: 36x50 cm / 14x20"

Acabado: Mate

PEI: 3

VM: 3

Caras: 4

Sisa sugerida: Gris acero



PEGATEC
ADHESIVO CERÁMICO PLUS



CUZCO

beige



Tamaño: 36x50 cm / 14x20"

Acabado: Mate

PEI: 4

VM: 3

Caras: 16

Sisa sugerida: Arena, beige, champagne




PEGATEC
ADHESIVO CERÁMICO PLUS



CALACATTA

gold



Tamaño: 36x50 cm / 14x20"

Acabado: Brillante

PEI: 3


VM: 2

Caras: 4

Sisa sugerida: Gris acero



ELDA blanco



Tamaño: 36x50 cm / 14x20"

Acabado: Mate

PEI: 4

VM: 3


Caras: 16

Sisa sugerida: Champagne



ELDA

cobre brillante



Tamaño: 36x50 cm / 14x20"

Acabado: Brillante

PEI: 4

VM: 3

Caras: 16

Sisa sugerida: Adobe




PEGATEC
ADHESIVO CERÁMICO PLUS



ELDA

cobre mate



Tamaño: 36x50 cm / 14x20"

Acabado: **Mate**

PEI: 4

VM: 3

Caras: 16

Sisa sugerida: **Adobe**



PEGATEC
ADHESIVO CERÁMICO PLUS



ELDA

gris



Tamaño: 36x50 cm / 14x20"

Acabado: **Mate**

PEI: 3


VM: 3

Caras: 16

Sisa sugerida: **Negro**



ELDA mix brillante



Tamaño: 36x50 cm / 14x20"

Acabado: Brillante

PEI: 3


VM: 3

Caras: 16

Sisa sugerida: Gris acero



ELDA mix mate



Tamaño: 36x50 cm / 14x20"

Acabado: Mate

PEI: 4

VM: 3

Caras: 16

Sisa sugerida: Gris acero



ESTATUARIO

gris



Tamaño: 36x50 cm / 14x20"

Acabado: Brillante

PEI: 3

VM: 2

Caras: 4

Sisa sugerida: Gris acero



CARTAGENA

blanco



Tamaño: 36x50 cm / 14x20"

Acabado: Mate

PEI: 4

VM: 3

Caras: 16

Sisa sugerida: Blanco




PEGATEC
ADHESIVO CERÁMICO PLUS



CARTAGENA

negro



Tamaño: 36x50 cm / 14x20"

Acabado: **Mate**

PEI: 3

VM: 3

Caras: 16

Sisa sugerida: **Negro**



CARTAGENA

old cotto



Tamaño: 36x50 cm / 14x20"

Acabado: Mate

PEI: 4

VM: 3

Caras: 16

Sisa sugerida: Gris acero



PEGATEC
ADHESIVO CERÁMICO PLUS



CARTAGENA

old gray



Tamaño: 36x50 cm / 14x20"

Acabado: Mate

PEI: 4

VM: 3

Caras: 16

Sisa sugerida: Gris acero



PEGATEC
ADHESIVO CERÁMICO PLUS



CARTAGENA

old smoke



Tamaño: 36x50 cm / 14x20"

Acabado: Mate

PEI: 3

VM: 3

Caras: 16

Sisa sugerida: Gris acero



ESTATUARIO GRIS

36x50 cm / 14x20"



GUÍA DE COLOCACIÓN

- DESFASE HORIZONTAL -



7x21 cm / 3x8"



10x66 cm / 4x26"



20x66 cm / 8x26"




GUÍA DE COLOCACIÓN


- DESFASE HORIZONTAL -




36x50 cm / 14x20"



36x50 cm / 14x20"



36x50 cm / 14x20"



ESPECIFICACIONES TÉCNICAS

ISO 10545

ISO	EN	ENSAYO	NORMATIVA BIIB 6%E10%	RESULTADO SAMBORO	
10545.01	163	Muestreo y base	Mínimo 95% de las piezas deben estar libres de efectos visuales que afecten la apariencia de la mayor área de la superficie	Cumple norma	
10545.02	98	Determinación de dimensión y calidad de la superficie	S>410 cms		
			Medida de longitud y de la anchura	±0.6%	Cumple norma
			Medida de grosor	±5.0%	Cumple norma
			Medida de rectitud de los lados	±0.5%	Cumple norma
			Medida de la ortogonalidad	±0.6%	Cumple norma
			Medida de la planitud de la superficie	±0.5%	Cumple norma
PROPIEDADES FÍSICAS					
10545.03	99	Determinación de la absorción de agua	6%<E≤10%	6%	
10545.04	100	Determinación del módulo de ruptura	16N/mm2	20N/mm2	
10545.05	No aplica	Determinación de la resistencia al impacto	Método de ensayo disponible	Cumple norma	
10545.06	102	Determinación de la resistencia de la abrasión profunda de cerámica no esmaltada	Max= 540	No aplica	
10545.07	154	Determinación de la resistencia de la abrasión profunda de cerámica esmaltada (PEI)	Método de ensayo disponible	Resultado según modelo	
10545.08	103	Determinación de la dilatación térmica lineal	Método de ensayo disponible	Cumple norma	
10545.09	104	Determinación de la resistencia al choque térmico	Método de ensayo disponible	Resiste	
10545.10	155	Determinación de la expansión por humedad	Método de ensayo disponible	Cumple norma	
10545.11	105	Determinación de resistencia al cuarteo	Requerido	Resiste	
10545.12	202	Determinación de resistencia al congelamiento	Método de ensayo disponible	No aplica	
10545.16	No aplica	Determinación de variación de tonalidades	Método de ensayo disponible	Resultado según modelo	
10545.17	No aplica	Determinación del coeficiente de fricción	Método de ensayo disponible	Resultado según modelo	
PROPIEDADES QUÍMICAS					
10545.13	122	Determinación a la resistencia química	Min. GB	Cumple norma	
10545.14	106	Determinación de la resistencia a las manchas	Min 3	Cumple norma	
10545.15	No aplica	Extracción de plomo y cadium	Método de ensayo disponible	Cumple norma	

LANZAROTE OCRE

20x66 cm / 8x26"



EMBALAJES

Formato / cm	pulgadas	espesor (mm)	piezas x metro	piezas x caja	mts x caja	mts x tarima	cajas x tarima	peso x metro	peso x caja	peso pallet sin tarima	peso pallet con tarima
7x21 cm	3x8"	9.00	68.03	63.00	0.93	59.52	64.00	17.00	17.06	1,092.00	1,115.00
20x66 cm	8x26"	9.00	7.34	8.00	1.09	69.76	64.00	16.06	17.50	1,097.00	1,120.00
10x66 cm	4x26"	9.00	15.09	16.00	1.06	67.84	64.00	1.67	17.50	1,120.00	1,143.00
36x50 cm	14x20"	10.00	5.56	8.00	1.32	63.36	48.00	17.09	22.56	1,064.00	1,087.00

www.samboro.com

info@samboro.com

(+502) 2362-1874 / (+502) 2338-9400

digi**Ker**



CON RESPALDO DE:
SAMBORO
Pisos • Azulejos • Fachaletas